



# GUIDE D'UTILISATION

# WINNERS

le tour de l'application WinWinSports

# SOMMAIRE



On commence avec le tour des rubriques : l'accueil, les WinAvantages, le profil.

On continue avec le fonctionnement de scan de QR code, la carte club, le centre des notifications, et la FAQ

## ACCUEIL ●

Retrouvez les incontournables de votre appli par ici

## WINAVANTAGES ●

Plutôt loisirs, ciné ou voyages ? Ici, tous les WinAvantages en un coup d'oeil

## PROFIL ●

Mettez à jour vos informations personnelles, gérez votre adhésion.

## SCANNER ●

Scannez le QR code du partenaire sur place

## CARTE WINNERS ●

Votre jolie carte club se trouve ici ! Retrouvez également tous les sponsors de votre club dans un seul endroit

## NOTIFICATIONS ●

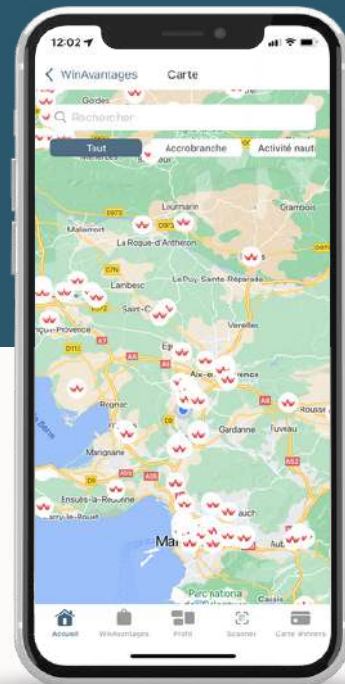
Comprendre le fonctionnement des notifications

## FAQ

# ACCUEIL

Naviguez facilement entre les "WinLoisirs", "WinSponsors", "WinEvents"

Toutes les activités, commerces, parcs, cinéma sont à votre disposition sur la carte interactive



Retrouvez toutes les offres géolocalisées sur la carte interactive

Envie d'un accrobranche ? Cliquez sur la catégorie "Accrobranche" pour filtrer les offres

Toujours sur l'accueil, défilez vers le bas pour voir la section "Pour vous"



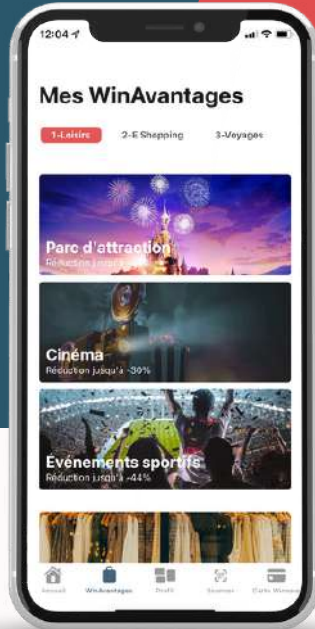
Les dernières nouveautés, les opérations spéciales, les offres saisonnières - tout ce qu'il faut savoir : dans "Notre sélection de WinAvantages"

# WINAVANTAGES

WinAvantages : une rubrique qui regroupe toutes les offres dénichées pour vous

Les offres sont divisées en trois grandes catégories :  
**Loisirs,  
E-Shopping, Voyages**

Facile à naviguer, retrouvez tous les WinAvantages ici



# PROFIL

Ajouter et modifier vos informations personnelles, gérer votre adhésion, connaître le total de vos économies et vos commandes, tout est possible ici, dans la rubrique Profil

Modifiez votre photo, et vos informations personnelles



Recommander l'appli à un ami via ce bouton




Tout savoir sur le statut de votre accès Winners, la date d'expiration de votre carte, le numéro, etc.

# SCANNER

Lorsque vous êtes chez un partenaire, scannez le QR code pour profiter de la réduction

LE QR code à scanner se trouvera sur notre sticker :



# CARTE WINNERS

Retrouvez votre Carte Winners, la carte de votre club ici

C'est ici que vous pouvez retrouver les sponsors de votre club.



Envie d'en savoir plus ? Cliquez sur les logos pour ouvrir les **Fiches partenaires** avec leurs adresses, téléphones, site web et les infos pratiques.



# NOTIFICATIONS

Dans l'appli, les notifications servent à :

1. Vous notifier lorsque vous êtes près d'un partenaires
2. Vous notifier de la vente d'un match important
3. Vous notifier d'une promotion spéciale en cours



Le centre de notifications vous permet de retrouver toutes les notifications passées dans un seul endroit



# FAQ

## COMMENT M'INSCRIRE ?

1. Téléchargez l'appli
2. Inscrivez-vous avec le numéro unique

## COMMENT PROFITER DE VOS WINAVANTAGES EN CAISSE ?

Sur place, scannez le QR code du partenaire

## COMMENT ADHÉRER À WINFAMILY ?

Depuis section "Profil", via le bouton "Gérer mon adhésion". C'est ici également que vous pouvez résilier votre abonnement.

## SI J'AI UNE QUESTION ?

Notre team sera ravie de vous éclairer via

- le tchat en ligne sur notre site et l'appli
- le numéro 04 90 71 23 55
- le mail [contact@win-win-sports.com](mailto:contact@win-win-sports.com)

## COMMENT TROUVER UNE OFFRE PRÈS DE CHEZ MOI ?

Via l'accueil de l'application, dans la section " Proche de vous " (voir **Accueil**)

## COMMENT PROFITER DE VOS WINAVANTAGES EN LIGNE ?

Sélectionnez l'offre sous la rubrique WinAvantages, et procédez au paiement. Vous recevrez vos e-billets par mail

## COMMENT SUPPRIMER MON COMPTE ?

Toujours dans la section "Profil", vous avez le bouton "Supprimer mon compte". Attention, cette action est irréversible !

# PROFITEZ DE VOS WINAVANTAGES !



04 90 71 23 55

[contact@win-win-sports.com](mailto:contact@win-win-sports.com)

[win-win-sports.com](http://win-win-sports.com)

