

IMPOSÉS POUSSINS

SOL

Les gymnastes de la catégorie «Poussins» exécutent des mouvements imposés, allant du 1er degré au 5eme degré.

P5. SOL

P5.1 TABLEAU DES FAUTES GÉNÉRALES DES IMPOSÉS POUSSINS EN SOL

FAUTES		Petites 0.10 pt	Moyennes 0.30 pt	Grosses 0.50 pt	Très grosses 0.80 pt et +
Fautes d'exécution					
Bras ou jambes fléchis	chq f.	x	x	x	
Jambes ou genoux écartés	chq f.	x	largeur épaules ou +		
Hauteur insuffisante des éléments	chq f.	x	x		
Manque de précision dans les positions groupées ou tendues	chq f.	x	x		
Corps cassé ou cambré dans une position corps tendu	chq f.	x	x		
Position incorrecte ou relâchée des pieds/corps/buste	chq f.	x	x		
Dynamisme insuffisant	chq f.	x	x		
Fautes de réception (tous les éléments y compris la sortie)					
Déviaton par rapport à l'axe de réception	chq f.	x	x		
Jambes écartées à la réception	chq f.	x			
Ouverture du corps insuffisante après groupé, avant la réception	chq f.	x	x		
Mouvements pour maintenir l'équilibre (pas de cumul si chute)	Ne pas dépasser 0.80 pt s'il n'y a pas eu chute				
• mouvements supplémentaires des bras, ou du buste, déséquilibre	chq f.	x	x		
• pas supplémentaires, petit sursaut	chq f.	x			Max 0.80 pt
• très grand pas ou saut (environ 1 mètre)	chq f.		x		Max 0.80 pt
• flexion profonde	chq f.			x	
• frôler l'agrès avec mains-bras, sans tomber contre l'agrès	chq f.		x		
Appui sur le tapis ou l'agrès avec 1 ou 2 mains ou bras	chq f.				1 pt
Chute sur le tapis sur les genoux ou le bassin	chq f.				1 pt
Divers FSCF					
Mauvaise annonce de degré	SP				
Faute de terminologie ou fautes de texte	chq f.	x			
Élément coté non exécuté ou aidé	Annulation de la valeur de l'élément sur la Note D et pénalité de 3 pts sur la Note E				
Paragraphe avec élément coté : absence d'un tîret	chq f.	x			
Paragraphe chorégraphie non réalisé (totalement ou partiellement)	chq f.	x (par tîret)			Max 0.80 pt (paragraphe)
Absence d'un tîret dans un paragraphe chorégraphie	chq f.	x			
Élément non exécuté dans l'ordre chronologique	chq f.				x
Élément mal exécuté, sans chute et recommencé	chq f.			x	
Élément principal aidé dans un paragraphe non coté	chq f.				x (sur note E)
Position non tenue	chq f.		x		
Arrêt non motivé (plus de 2 sec) (sauf pour les 3 premiers degrés)	chq f.	x			
Élément supplémentaire (élément qui n'existe pas dans le degré concerné)	chq f.				x
Tout élément chuté peut être recommencé sans pénalité pour élément supplémentaire					
Pour les éléments au choix : option différente après chute	Perte de la valeur de l'élément sur note D + fautes d'exécution sur note E sur les 2 éléments				
Changement de direction non conforme au texte					
Ecart insuffisant	chq f.	x	x		
Manque de liaison entre 2 éléments gymniques	chq f.		x		
Manque de liaison entre 2 éléments acrobatiques	chq f.			x	
Marche pieds à plat (si demandé sur 1/2 pointes)	chq f.	x			
1/2 tour ou tour pieds à plat	chq f.		x		
Élément réalisé avec sur ou sous rotation	chq f.		x		
ATR non dans le plan vertical	chq f.	< 10°		10 à 30°	> 30° (valeur âit : ND)
Acrobatie non dans le plan vertical (placement dos, roue, ...)	chq f.	< 10°	10 à 30°	> 30°	
Aide des mains non autorisée (relevé de roulade AV, grand écart...)	chq f.		x		
Sortie en bout de tapis sauf élément désaxé	SP				

P5. SOL

P5.1 TABLEAU DES FAUTES GÉNÉRALES DES IMPOSÉS POUSSINS EN SOL (SUITE)

FAUTES		Petites 0.10 pt	Moyennes 0.30 pt	Grosses 0.50 pt	Très grosses 0.80 pt et +
Comportement de l'entraîneur SUR NOTE FINALE					
Tenue non conforme (sur Note Finale)	Exclusion du plateau ou 2 pts en discipline				
Présence de l'entraîneur sur le tapis, ou mains au dessus du tapis (sur Note Finale)	chq f.			x	
Signes, conseils verbaux, cris... de l'entraîneur à sa gym (sauf aux 1er, 2ème et 3ème degré) (sur Note Finale)	chq f.		x		
Gêner la visibilité des juges (sur Note Finale)	chq f.	x			
Aide de l'entraîneur sur un élément coté	Annulation de la valeur de l'élément en note D et pénalité de 3 pts sur la note E				
Parler avec les juges en activité pendant la compétition (sur Note Finale)	chq f.		x		
Comportement antisportif de l'entraîneur (sur Note Finale)	1ère fois : avertissement / 2ème fois : exclusion de la compétition				
Comportement de la gymnaste SUR NOTE FINALE					
Irrégularités aux agrès :					
fautes de présentation en début et/ou en fin d'exercice	chq f.	x			
pas de présentation de l'équipe devant le corps de jury lors des compétitions par équipes	SP				
poursuite de l'entraînement après la fin de l'échauffement après avertissement :					
- pour l'équipe			x	avec un max. de 1pt	
- pour les gymnastes individuelles			x		
ajout d'un autre tapis supplémentaire				x	
Tenue non conforme (justaucorps, bijoux)			x		
Quitter l'aire de compétition sans permission	Disqualifiée				
Ne pas participer à la remise de récompenses (sans permission)	Classement annulé				
Retard injustifié ou interruption de la compétition	Pénalité de 2 pts				
Utilisation de la magnésie incorrecte		x			

P5. SOL

P5.2 ÉLÉMENTS TENTÉS / ÉLÉMENTS RECONNUS

FAMILLE	ÉLÉMENTS	DÉGRÉS POUSSINS	TENTÉS : Ce que l'on doit voir au minimum pour ne pas avoir 3 pts de pénalités sur la Note E	RECONNUS : Ce que l'on doit voir pour conserver la VD en Note D
ACROS	Roulade AV	1 ^e	Rotation AV commencée ou pose de la tête	Rotation terminée (relevé amorcé)
	Chandelle	1 ^e - 2 ^e	Les fesses décollent du sol	Chandelle sur le haut du dos
	Roulade AR arrivée accroupie	3 ^e	Rotation AR commencée (bassin soulevé)	Rotation terminée arrivée sur les pieds
	Roulade AR arrivée jbes tendues (écart ou serrée)	3 ^e - 4 ^e	Rotation AR commencée (bassin soulevé)	Rotation terminée arrivée sur les pieds
	Roulade AR à l'ATR	5 ^e	Roulade AR complète avec passage chandelle visible	Roulade AR à l'ATR avec angles (voir fautes générales)
	Roue	2 ^e - 3 ^e	Pose latérale des mains et jbes décollées vers le haut	Renversement latéral retour face au départ
	Roue pied-pied	3 ^e	Roue arrivée face au départ	Arrivée pieds l'un derrière l'autre, serrés ou légèrement décalés
	Rondade	4 ^e - 5 ^e	Pose des mains et retour face au départ	Renversement latéral et retour face au départ jbes serrées
	Saut de mains	5 ^e	Renversement AV amorcé	Renversement AV arrivée sur les pieds d'abord
	Souplesse AR	4 ^e - 5 ^e	Renversement AR engagé avec pose des mains	Renversement AR réalisé
	Souplesse AV	5 ^e	Renversement AV engagé	Renversement AV réalisé
Flip	5 ^e	Renversement AR terminé avec passage sur les mains	Arrivée sur les pieds d'abord	
ATR	Placement du dos	1 ^e - 2 ^e	Décoller les pieds	Décoller les pieds
	Jbes écartées	3 ^e	Les 2 pieds quittent le sol	ATR jusqu'à 30°
	2 jbes serrées	4 ^e	Les 2 pieds quittent le sol	ATR jusqu'à 30°
	2 jbes demi-tour	5 ^e	ATR exigé	Passage à l'ATR avec déplacement des mains + 1/4 tour minimum
PIVOTS	1/2 sur 1 jbe	3 ^e - 4 ^e	Rotation amorcée	Rotation 1/4 de tour minimum sur 1 jbe
	1 tour sur 1 jbe	5 ^e	Rotation sur une jbe 1/2 tour minimum	Rotation 3/4 de tour minimum sur 1 jbe
SAUTS	Vertical	1 ^e /2 ^e / 3 ^e /4 ^e	Les talons décollent	Les 2 pieds quittent le sol
	Ecart antéropostérieur	2 ^e /3 ^e /4 ^e	Les 2 pieds quittent le sol - écart des jbes amorcé réception 2 pieds	Ecart des jbes > 60° réception 2 pieds (sauf 2 ^e degré)
	Cabriolet	4 ^e - 5 ^e	Les 2 pieds quittent le sol et début d'élévation jbe libre	Les 2 pieds quittent le sol et jbe libre à l'oblique AV basse minimum, réception sur 1 pied
	Sissonne	5 ^e	Les 2 pieds quittent le sol - écart amorcé	Ecart des jbes > 60° réception sur 1 pied
	En progression	3 ^e	Les 2 pieds quittent le sol	Déplacement visible
	Saut enjambé	5 ^e	Appel 1 pied les 2 pieds quittent le sol écart amorcé	Ecart de jbes > 90° réception 1 pied

PERDRE 3 POINTS SUR LA NOTE E POUR ÉLÉMENTS NON TENTÉS DOIT ÊTRE EXCEPTIONNEL !

P5. SOL

P5.3 COMMENT LIRE UNE FEUILLE D'IMPOSÉ

Consignes de départ et précisions sur le matériel				EXIGENCES TECHNIQUES
REPÈRE	TITRE DU PARAGRAPHE	NOTE D		
	<p>Paragraphe coté : paragraphe comprenant 1 ou plusieurs éléments AVEC une valeur donnée</p> <p>Le Paragraphe coté est libellé de la manière suivante : Terminologie = Description du mouvement avec les particularités suivantes :</p> <ul style="list-style-type: none"> - Ecriture Gras souligné : élément coté - Ecriture « Normal » : tout élément ou passage non coté - Ecriture Gras italique : position tenue 	<p>X pts</p> <p>à la valeur d'un élément ou la somme de la valeur de plusieurs éléments écrits en gras soulignés dans la 1^{ère} colonne</p>	<p>Dessins</p> <p>des éléments décrits dans le paragraphe</p>	<ul style="list-style-type: none"> • Ecriture « Normal » : si l'exigence technique n'est pas respectée : pénalité de 0.30 pt (sauf cas particulier). • Gras italique : conseil technique S'il n'est pas respecté, il peut entraîner une pénalité du tableau des fautes générales. • Les pénalités éventuelles (tableau des fautes générales) portent sur tous les éléments du paragraphe : éléments cotés ou non sur la note E. <p>PRÉCISIONS :</p> <ul style="list-style-type: none"> • Si un élément coté n'est pas tenté, ou exécuté avec une aide : <ul style="list-style-type: none"> - Sur la note D : perte de la valeur de l'élément. - ET sur la note E : pénalité de 3 points. • Si un élément coté n'est pas reconnu : <ul style="list-style-type: none"> - Sur la note D : perte de la valeur de l'élément. - ET sur la note E : pénalités issues du tableau des fautes générales. • Si un élément ou un passage non coté dans ce paragraphe n'est pas fait, on pénalisera de 0.10 pt pour faute de texte pour chaque « tiret » non exécuté en totalité ou partiellement sur la note E.
	<p>Paragraphe non coté : paragraphe comprenant 1 ou plusieurs éléments SANS une valeur donnée</p> <p>Le Paragraphe non coté est libellé de la manière suivante : Terminologie = Description du mouvement avec les particularités suivantes :</p> <ul style="list-style-type: none"> - Ecriture « Normal » : tout élément ou passage non coté - Ecriture Gras italique : position tenue 			<p>Si le paragraphe ou une partie du paragraphe non coté n'est pas exécuté ou aidé :</p> <ul style="list-style-type: none"> • Si le paragraphe est intitulé « chorégraphie » : pénalité de 0.10 pt sur la note E pour tout tiret oublié avec un maxi de 0.80 pt et pénalité de 0.80 pt sur la note E pour un paragraphe entier. • Si le paragraphe a un intitulé : pénalité de 0.80 pt sur la note E pour l'élément principal oublié et 0.10 pt sur la note E pour tout tiret oublié, avec un maximum de 0.80 pt par paragraphe. <p>Ecriture « Normal » : si l'exigence technique n'est pas respectée : pénalité de 0.30 pt (sauf cas particulier).</p>

Note D : addition de tous les éléments cotés exécutés







Note E : 10 points – les pénalités dues au non respect des exigences techniques et les fautes générales

Note Finale : Note D + Note E







P5. SOL

P5.6 3^{EME} DEGRÉ - 5.5 OU 6PTS



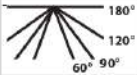
(le 3^{eme} degré n'est pas une enchaînement mais une suite d'éléments à effectuer dans l'ordre prévu. Possibilité de rajouter des pas entre les éléments)

Départ face à la longueur du tapis : à la station, jbes tendues, bras à l'horizontale latérale Tous les déplacements se font jbes tendues sur 1/2 pointes			EXIGENCES TECHNIQUES
3.1	Arabesque		
	<ul style="list-style-type: none"> 1 pas, effectuer un battement AV Poser pied AV, élever jbe AR tendue à l'oblique AR basse Fléchir jbe d'appui, arabesque, position tenue 	 	
3.2	Roue ou roue pied-pied	1.5 ou 2	
	<p>Roue</p> <ul style="list-style-type: none"> 2 pas, réunir les pieds, bras à l'oblique AR basse Sursaut, pour effectuer une roue, arrivée en 1/2 fente AV, bras dans le prolongement du corps Se redresser <p>Ou</p> <p>Roue pied-pied</p> <ul style="list-style-type: none"> 2 pas, réunir les pieds, bras à l'oblique AR basse Sursaut pour effectuer une roue pied-pied, réception sur 1/2 pointes, jbes tendues, bras à la verticale 	 1,5  2	<p>Roue :</p> <ul style="list-style-type: none"> Bras dans le prolongement du corps à la pose des mains au sol : 0.10 pt Réception en 1/2 fente AV <p>Roue pied-pied :</p> <ul style="list-style-type: none"> Bras dans le prolongement du corps à la pose des mains au sol : 0.10 pt La réception doit se faire jbes tendues et buste relevé simultanément : 0.50 pt Le passage sur 1/2 pointes à la réception doit être visible : 0.50 pt
3.3	Saut vertical + saut en progression	1	
	<ul style="list-style-type: none"> 2 pas, bras à l'horizontale latérale, rassembler les pieds Mi-flexion des jbes, bras à l'oblique AR basse Saut vertical, réception jbes mi-fléchies, bras libres, sans arrêt Saut en progression, réception jbes mi-fléchies, bras libres Se redresser à la station 	 0.5 0.5 	

3ÈME DEGRÉ (SUITE)

3.4	1/2 tour sur 1 jbe	0.5	→	
	<ul style="list-style-type: none"> • 1 ou 2 pas, s'établir à la 1/2 fente AV D, bras G à l'horizontale latérale, bras D à l'horizontale AV en couronne • Effectuer un 1/2 tour sur 1 jbe, pied de la jbe libre pointé à la jbe d'appui, arrivée pied pointé devant, bras libres • 2 ou 3 pas, bras à l'horizontale latérale 			
3.5	ATR jbes écartées	1	←	
	<ul style="list-style-type: none"> • S'établir à la 1/2 fente AV, bras dans le prolongement du corps • Basculer à l'ATR jbes écartées transversalement • Revenir à la 1/2 fente AV, bras dans le prolongement du corps 			<ul style="list-style-type: none"> - Bras dans le prolongement du corps à la pose des mains : 0.10 pt - La 1^{ère} jbe doit dépasser la verticale - Ecart des jbes < 90° : 0.30 pt
3.6	Grand écart antéropostérieur	0.5	←	
	<ul style="list-style-type: none"> • 1 ou 2 pas, bras à l'horizontale latérale • Effectuer 1 pas sauté du pied D pour s'établir à genou G dressé, jbe D fléchie à 90° en AV, simultanément, flexion des bras, coudes à l'horizontale, mains au niveau de la poitrine • Glisser au grand écart antéropostérieur D, avec ou sans les mains, bras à l'horizontale latérale, position tenue • Resserrer jbe G à jbe D au siège, bras tendus à l'oblique AR basse, mains posées au sol • Elever la jbe D à l'oblique AV haute, jbe G fléchie • S'établir à genou G dressé, jbe D fléchie à 90° en AV, bras à l'horizontale latérale • Se relever à la station 			<ul style="list-style-type: none"> - Le grand écart doit être dans l'axe : 0.10 pt - Pose du genou au sol (si la gym n'est pas au grand écart) - Pas de pénalité pour l'angle

3^{ÈME} DEGRÉ (SUITE)

3.7	Roulade AR arrivée accroupie OU arrivée écart	0.5	<p style="text-align: center;">→</p> 	<p>- Bras fléchis = SP</p> <p>- Les mains doivent être posées en AR de la tête</p>
3.8	Saut écart antéropostérieur	0.5	<p style="text-align: center;">←</p> 	<p>- Ecart des jbes symétrique par rapport à la verticale : 0.10 pt</p>  <p>Si écart > 120° : SP Si écart entre 90° et 120° : 0.10 pt Si écart entre 60° et 90° : 0.30 pt Si écart < 60° : élément non reconnu</p>